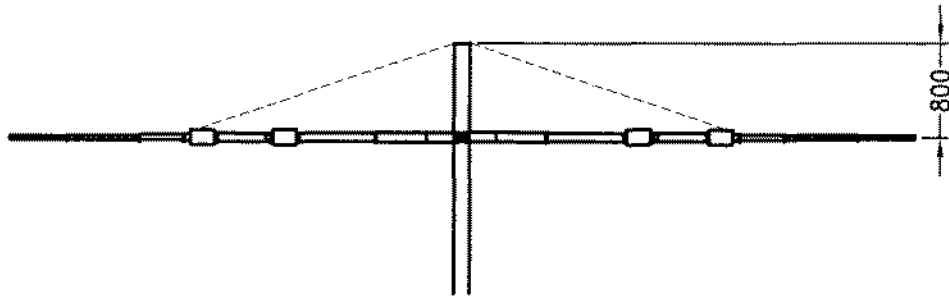
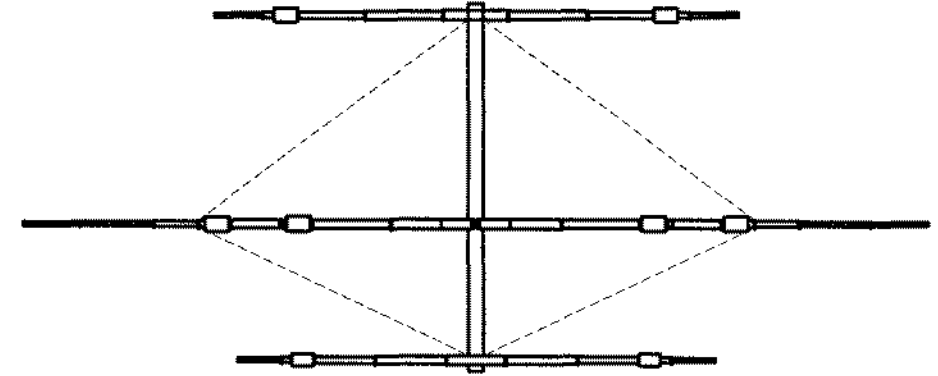


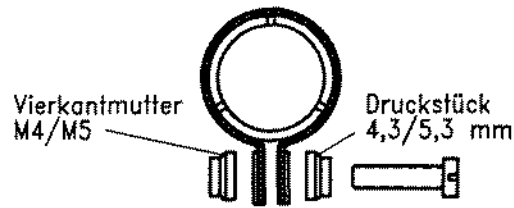
vertikale Abspannung



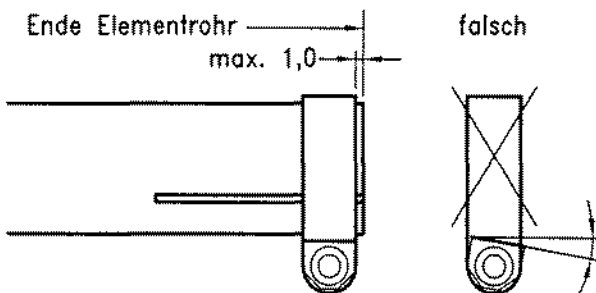
horizontale Abspannung



Neue Zangenklemmung ab 01.01.2003:



Beim Festziehen der Rohrklemme ist darauf zu achten, dass die Vierkantsmutter und das Druckstück parallel zum Elementrohr liegen.



○	Artikelbezeichnung	Artikel-Nummer	Stück	alte Art.-Nr.
①	Elementrohr 24x1,9x825 mm	FR 8540-010	2	FR 8071
②	Elementrohr 16x1,4x750 mm	FR 8540-020	2	-
④	Elementrohr 13x0,9x1240 mm	FR 8540-030	2	FR 8092
④	Elementrohr 11x0,9x1000 mm	FR 8367-040	2	FR 8153
③	Rohrschelle kompl. 23x12 mm	FR 8365-720	4	-
④	Rohrschelle kompl. 19x12 mm	FR 8365-730	2	-
④	Rohrschelle kompl. 15x9 mm	FR 8365-740	2	FR 0344
④	Rohrschelle kompl. 12x9mm	FR 8367-710	2	-
⑤	Lamellenstopfen 16 mm	FR 6132-030	2	FR 0147
⑤	Lamellenstopfen 11 mm	FR 8367-050	2	FR 0149
⑥	Sperrkreis (EWS 3040) kompl. 20 m	FR 8540-790	2	FR 8499
○	Abspannung (EWS 3040) kompl.	FR 8540-710	1	FR 8539
○	Montageplan (d) für EWS 3040	FR 8540-910	1	FR 235/1
○	-	-	-	-
○	-	-	-	-

hofi HF-Technik GmbH & Co.KG
 Wittenbacher Strasse 12
 D-91614 Mönchsroth
 Tel: 09853-1003, Fax: 1005, e-mail: info@hofi.de

Erweiterung Art.-Nr. FR 8540 M 1:10:50
 Montageplan-Nr. FR 8540-910 (19.04.2003)